

## «Электронный дневник». Инструкция для использования.

Услуга доступна только для пользователей, зарегистрированных в Единой системе идентификации и аутентификации (далее - ЕСИА).

При отсутствии регистрации в ЕСИА пройдите регистрацию на портале [gosuslugi.ru](http://gosuslugi.ru).

**Внимание!** При первом входе в «Электронный дневник» необходимо иметь логин и пароль, выданный в образовательной организации.

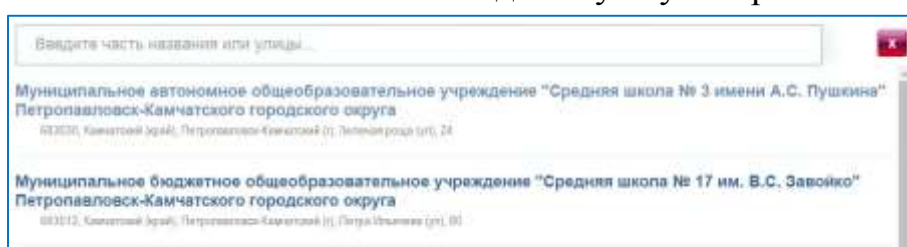
1. Зайдите на портал электронного дневника <http://sgo41.ru/>.
2. На странице «Сетевой город. Образование. Сведения об успеваемости учащегося» выберите «Общее образование»



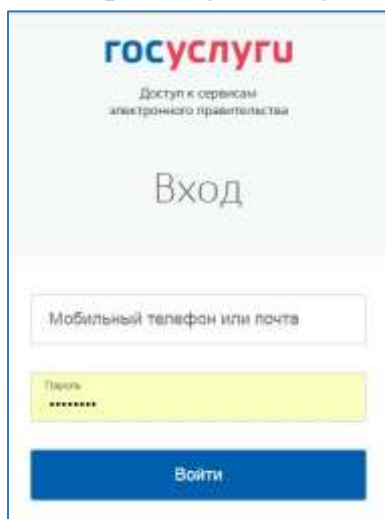
3. Выберите ваш муниципальный район (городской округ).



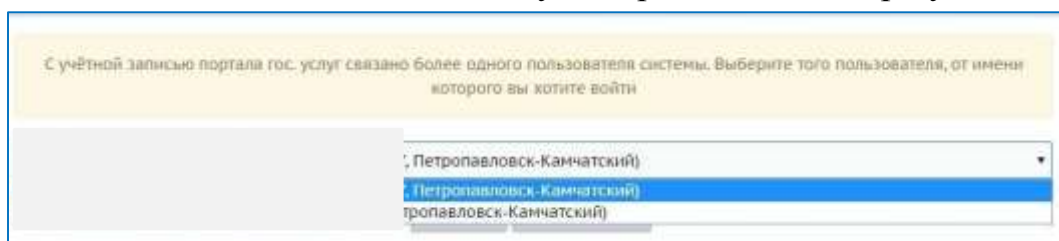
4. Далее может потребоваться выбрать образовательную организацию. Для этого в появившемся списке найдите нужную образовательную организацию.



5. После выбора школы откроется страница, на которой необходимо пройти авторизацию в ЕСИА, используя логин и пароль учетной записи личного кабинета портала gosuslugi.ru.



6. Если с вашей учетной записью портала gosuslugi.ru связано более одного пользователя системы, то вам будет предложен выбор нужного варианта.



**Внимание!** При первом входе в «Электронный дневник» возможно появление окна подсистемы «Сетевой город. Образование», в котором надо ввести логин и пароль, выданный в образовательной организации.

